

# RELATÓRIO DE GESTÃO

## ANO 2018



S F

De acordo com o preceituado nos Estatutos submete-se à apreciação da Assembleia Geral, o Relatório de Gestão da Associação do Douro Histórico e Parecer do Conselho Fiscal relativo ao Exercício Económico de 2018.

## **A . ACTIVIDADES DESENVOLVIDAS**

### **A1 – Atividades / Animação do Território**

Se o ano transato tinha sido um ano laborioso, no ano de 2018 o trabalho acentuou-se com o aumento das atividades em curso pela Associação, nomeadamente no que diz respeito ao nº de candidaturas recebidas e em acompanhamento pela equipa, no âmbito das medidas de concurso abertas no contexto do instrumento financeiro do DLBC/Abordagem LEADER em realização nos fundos envolvidos assim como a participação em reuniões e sessões de trabalho com outros parceiros e agentes da região, centrando-se as atividades em termos de:

#### **a) Dinamização da DLBC Rural / PDR2020**

Para além das várias reuniões / encontros no qual o Douro Histórico esteve presente com as tutelas, FMT, CCDRN, outros GAL na análise e discussão dos documentos que regulamentam o Programa, assim como a produção dos inerentes ao próprio GAL para deliberação do Orgão de Gestão, a equipa técnica participou em todas as ações de formação presencial e/ou e-learning que foram desenvolvidas por estas entidades.

#### **b) Comunicação, visibilidade e capitalização de resultados.**

Ao nível da comunicação o apoio sistémico aos associados e outros nas vertentes da informação, legislação, aconselhamento e orientação do investimento. Manutenção ainda das ações de divulgação do Programa por todo o território de intervenção assim como a participação em todas aquelas para as quais o GAL foi convidado a estar presente.

#### **c) Redes e Parcerias**

Participação permanente a contínuo ao longo do ano nas redes de parcerias instaladas com a CIM Douro, Associação Turismo da Aldeias, Federação Minha Terra, Rede Rural Nacional e outras, reforçando a realização do trabalho de apoio à concretização da EDL .

### **A2- DLBC RURAL Douro Norte**

Aprovada em 2016, e para o período 2014/2020, a candidatura DLBC Rural Vale Douro Norte apresentada uma dotação financeira global de 5.422.057,78 € de acordo com a seguinte repartição por Fundos:

FEADER- 3.273.356,78 € | FSE – 1.342.938,00 € | FEDER- 805.763,00€

Na continuidade dos anos anteriores, manteve-se o volume de trabalho para a equipa técnica na sua globalidade dado o número de candidaturas recebidas, as análises efetuadas, os processos de decisão de alguns avisos anteriores, a respetiva contratualização, visitas a



projetos, análises de pedidos de Pagamento e Verificações Físicas no Local. Pelo fato tornou-se impossível cumprir os prazos de análise definidos, registando-se mesmo assim celeridade no desenvolvimento e fecho de etapas processuais face ao divulgado a nível nacional, contribuindo largamente para atingir as metas e orientações indicadas pela Gestão, sendo um dos GAL que poderão vir a ser contemplados na distribuição da reserva de eficiência e/ou overbooking que possa vir a ser definido.

Assim e dando sequencia aos processos concursais iniciados em 2016/2017, no decorrer de 2018 procedeu-se à abertura dos avisos as operações 10.2.1.1-Pequenos Investimentos nas Explorações Agrícolas, 10.2.1.2- Pequenos Investimentos na Transformação e Comercialização de Produtos Agrícolas e 10.2.1.3- Diversificação da Atividade na Exploração Agrícola.

O quadro que a seguir se apresenta faz o resumo dos avisos lançados a concurso.

### Resumo da ELD – Estratégia de Desenvolvimento Local

Implementação da EDL	Anúncios Abertura	Dotação Despesa Pública	Candidaturas Submetidas	Investimento Candidatado
Pequenos investimentos nas explorações agrícolas	2	1.272.972,08	599	14.555.450,00
Pequenos investimentos na transformação e comercialização		545.559,47		
	2		27	5.299.780,00
Diversificação de atividades na exploração	2	1.091.118,92	61	13.213.550,00
Cadeias curtas e mercados locais	1	181.853,16	5	552.230,00
Promoção de produtos de qualidade locais	1	181.853,16	0	0,00
Renovação de Aldeias	2	363.706,31	8	422.820,00
<b>TOTAL FEADER</b>	<b>10</b>	<b>3.637.063,10</b>	<b>700</b>	<b>34.043.830,00</b>
Sistema de incentivo ao empreendedorismo a ao emprego (SI2E) PI9,10)	1	1.342.938,00	46	401.646,08
<b>TOTAL FSE</b>	<b>0</b>	<b>1.342.938,00</b>	<b>0</b>	<b>401.646,08</b>
Sistema de incentivo ao empreendedorismo a ao emprego (SI2E) PI9,6)	1	805.763,00	50	3.834.697,26
<b>TOTAL FEDER</b>	<b>0</b>	<b>805.763,00</b>	<b>0</b>	<b>3.834.697,26</b>
<b>TOTAL FEADER + FSE + FEDER</b>	<b>10</b>	<b>5.785.764,10</b>	<b>700</b>	<b>38.280.173,34</b>

Em termos acumulados, e tendo presente este universo de concurso lançados até o fim de 2018, foram apresentadas no GAL- Douro Histórico 700 candidaturas às medidas do PDR 2020, às quais se associa um investimento total de 34.043.830,00 €. Até o fecho de 2018 tinham sido analisadas 364 candidaturas, aprovadas 93, com um valor FEADER correspondente de 1.443.383,42 €. Das 86 candidaturas contratadas, 43 encontravam-se em execução com um valor de FEADER pago de 405.289,27€.

Relativamente à vertente PO Norte 2020, o GAL Douro Histórico recebeu 96 candidaturas relativas aviso do SI2E, lançado no final de 2017, estando este processo ainda em fase de análise. As candidaturas apresentadas totalizam um investimento de 4.236.343,34 €, sendo que o valor de apoio solicitado pelos candidatos corresponde a 1.639.127,90 € de FEDER e 401.646,00 € de FSE.

*Al.*  
*João* 2

Candidaturas apresentadas, desistidas, analisadas e decididas

Medida	Apresentadas		Desistidas		Analisadas		Decididas						
	Total	Investimento	Total	Investimento	Analisadas	Investimento	Não aprovadas		Sem dotação		Aprovadas		
							Total	Investimento	Total	Investimento	Total	Investimento	Total
10.2.1.1	599	14.555.450,00 €	42	858.830,00 €	302	6.858.880,00 €	120	2.572.260,00 €	0	- €	80	1.795.000,00 €	545.817,67 €
10.2.1.2	27	5.299.780,00 €	5	1.029.860,00 €	22	4.269.910,00 €	5	791.540,00 €	0	- €	4	991.810,00 €	271.673,04 €
10.2.1.3	61	13.213.550,00 €	9	1.935.170,00 €	29	6.426.090,00 €	12	2.522.090,00 €	0	- €	6	1.299.530,00 €	449.546,56 €
10.2.1.4	5	552.230,00 €	2	141.080,00 €	3	411.150,00 €	0	- €	0	- €	3	411.150,00 €	176.346,15 €
10.2.1.5	0	- €	0	- €	0	- €	0	- €	0	- €	0	- €	- €
10.2.1.6	8	422.820,00 €	0	- €	8	422.820,00 €	5	145.530,00 €	0	- €	0	- €	- €
<b>Totais</b>	<b>700</b>	<b>34.043.830,00 €</b>	<b>58</b>	<b>3.964.940,00 €</b>	<b>364</b>	<b>18.388.850,00 €</b>	<b>142</b>	<b>6.031.420,00 €</b>	<b>0</b>	<b>- €</b>	<b>93</b>	<b>4.497.490,00 €</b>	<b>1.443.383,42 €</b>

Projetos contratados e execução

Medida	Projetos Contratados			Projetos Pagos			Projetos Encerrados					
	Total	Investimento	Despesa Pública	FEADER	Total	Investimento	Despesa Pública	FEADER	Total	Investimento	Despesa Pública	FEADER
10.2.1.1	75	1.599.198,95 €	563.882,86 €	507.494,57 €	37	845.430,75 €	218.968,33 €	197.071,50 €	17	231.226,45 €	99.718,25 €	89.746,43 €
10.2.1.2	4	991.807,89 €	301.858,91 €	271.673,02 €	4	991.807,89 €	142.565,06 €	128.308,55 €	1	176.975,20 €	79.638,84 €	71.674,96 €
10.2.1.3	6	1.299.525,35 €	499.496,10 €	449.546,49 €	2	411.662,78 €	88.788,02 €	79.909,22 €	0	- €	- €	- €
10.2.1.4	1	47.827,35 €	19.372,50 €	17.435,25 €	0	- €	- €	- €	0	- €	- €	- €
10.2.1.5	0	- €	- €	- €	0	- €	- €	- €	0	- €	- €	- €
10.2.1.6	0	- €	- €	- €	0	- €	- €	- €	0	- €	- €	- €
<b>Totais</b>	<b>86</b>	<b>3.938.359,54 €</b>	<b>1.384.610,37 €</b>	<b>1.246.149,33 €</b>	<b>43</b>	<b>2.248.901,42 €</b>	<b>450.321,41 €</b>	<b>405.289,27 €</b>	<b>18</b>	<b>559.870,84 €</b>	<b>179.357,09 €</b>	<b>161.421,38 €</b>

*Handwritten signature and initials.*

Em termos de metas e indicadores contratualizados e face ao que está definido para 2018 e 2020 , com base nas candidaturas analisadas, aprovadas e contratadas, e atendendo à dinâmica de procura e aprovação verificada no ano 2018, em particular as candidaturas submetidas nos 2º avisos, e sem prejuízo das avaliações que ainda estão a decorrer, é expectável que algumas das metas de realização e resultado contratualizadas para o ano 2018 sejam atingidas e, em alguns casos, superadas no decurso do presente ano.

O Relatório de Avaliação do ano 2018-vertente FEADER- e apresentado à AG do PDR2020 para além de fazer uma análise do acumulado, dá conta ainda do processo detalhado de cada um dos avisos e sua situação no final do ano, respetiva decisão e contratualização bem como a execução da DLBC.

Este relatório faz parte integrante do presente documento.



Handwritten signature in blue ink, consisting of several stylized characters and a vertical line.

**A3- DLBC – Operação 10.4.1 Custos de Funcionamento e Animação**

Em consequência da aprovação da DLBC e para o desenvolvimento / implementação da ELD - Estratégia Local de Desenvolvimento no âmbito da Operação 10.4.1 - Custos de Funcionamento e Animação com cofinanciamento a 100%, a ADH tem uma dotação global de 1.298.951,10 Euros distribuído pelas seguintes Rubricas de Despesa:

**Q2 – Execução Financeira Global Operação 10.4.1- Custos de Funcionamento e Animação**

Rubricas Despesa	(Cand)	Total	Total	Total	Total Pago	Total	Total por
		Aplicado	Solicitado	Elegível	ADH	Recebido IFAP	Aplicar
Despesas Com Pessoal	129.980,31	487.874,98	484.190,13		487.874,98	429.842,36	642.105,33
Ajudas de Custo	4.392,50	1.695,37	1.687,59		1.695,37	1.556,08	2.697,13
Encargos com Instalações	42.538,98	20.783,10	24.209,53		20.783,10	21.492,15	21.755,88
<b>Custos Simplificados</b>							
Combustíveis e Lubrificantes	7.008,00	2.875,98	2.752,18		2.875,98	2.430,48	4.132,02
Material de Escritorio	5.250,00	972,44	668,43		972,44	663,18	4.277,56
Conservação de Bens	5.250,00	115,56	1.115,56		1.115,56	1.115,56	4.134,44
Seguros	4.147,64	1765,52	1.765,52		1.765,52	1.765,52	2.382,12
Estudos Pareceres e projectos	21525,00	0,00	0,00		0,00	0,00	21.525,00
Seminários, Exposições e Similares	3.600,00	1.245,99	1.245,99		1.245,99	1.245,99	2.354,01
Assistencia Técnica	49.702,90	11.419,57	6.602,79		11.419,57	4.503,17	38.283,33
Outros Trabalhos especializados	11921,35	12.138,89	12.138,89		12.138,89	12.138,89	-217,54
Alojamento	5.000,00	1237,50	1237,50		1.237,50	1237,50	3.762,50
Subsidio de Transporte em automóvel proprio	532,32	0,00	0,00			0,00	532,32
Portagens	1750,00	912,85			912,85		837,15
Transportes	1400,00	537,63	537,63		537,63	537,63	862,37
Equipamento Informático	2.269,96						2.269,96
Software Informático	1.127,60						1.127,60
Equipamento Administrativo	1054,54						1.054,54
Equipamenro Basico	500,00						500,00
<b>SUB-TOTAL</b>	<b>1.298.951,10</b>	<b>544.575,38</b>	<b>538.151,74</b>	<b>0,00</b>	<b>544.575,38</b>	<b>478.528,51</b>	<b>754.375,72</b>

Taxa de Execução Total =  
 Taxa de Execução (Solicitado)=  
 Taxa de Pagamento

41,92%  
 41,43%  
 87,87%

Com inicio em termos de imputação de despesas desde setembro de 2015 o valor aplicado à data de 31/12/2018 é de 544.575,38 € ao qual corresponde uma taxa de execução global de 41.92%.

Em termos de recebimentos pelo IFAP foram submetidos, validados e liquidados Pedidos de Pagamento no montante de 478.528,51€ com as despesas realizadas.



5

**A4- DLBC – Candidatura NORTE-09-5864-FSE-000016 – Reforço da capacitação e redes de promoção de ações de desenvolvimento**

Tendo como objetivo complementar o funcionamento e animação da DLBC, com prazo de execução previsto entre Maio/2018 a Dezembro/2020 (inclusive) a sua dotação global é de 66 489,61€ sendo financiada a 100%.

O valor aplicado à data de 31/12/2018 é de 10.307,09 € ao qual corresponde uma taxa de execução global de 15,57%. Não se verifica ainda qualquer pedido de pagamento, reportando-se o valor recebido apenas ao adiantamento conforme disposto pela Portaria e demais legislação.

Rubricas Despesa	Candidatura	Total Aplicado 31-12-2018	Total Solicitado	Total Recebido	Total por Aplicar
<b>Adiantamento</b>				<b>4.504,18</b>	
(2) Encargos com Formadores e Consultores	300,00				300,00
(3) Encargos com com Pessoal afecto à Operação	42.880,20	9.890,38			32.989,82
(4) Deslocações e Estadias	1.602,00	47,71			1.554,29
(6) Encargos com com informação e Publicidade	19.325,01				19.325,01
(7) Encargos com com Promoção de encontros e seminários	1.300,00				1.300,00
(9) Rendas Alugueres e Amortizações	1.082,40	369,00			713,40
<b>SUB-TOTAL</b>	<b>66.189,61</b>	<b>10.307,09</b>	<b>0,00</b>	<b>4.504,18</b>	<b>55.882,52</b>


Taxa de Execução Total

15,57%

**A5- DLBC – Candidatura PDR2020-2022-033015 – Reforço da capacitação e redes de promoção de ações de desenvolvimento**

No âmbito da assistência técnica da rede rural e em parceria com todos os GAL de Portugal continental esta candidatura tem por objeto a divulgação e informação para os agentes locais e parcerias instaladas com vista à execução da DLBC e PDR2020 bem como a qualificação técnica dos GAL para a implementação da EDL. A sua execução decorre até 2019. A dotação global aprovada é de 6 089,93€ sendo financiada a 85%.

Em termos financeiros foram aplicados 1 135,33€ ao qual corresponde uma taxa de execução global de 18,64%. Foi submetido um pedido de pagamento, encontrando-se em análise pela Autoridade de Gestão do PDR2020.



Rubricas Despesa	Candidatura	Total Aplicado 31-12-2018	Total Solicitado	Total recebido	Total por Aplicar
(1) Despesas com Pessoal	1.725,30	534,73	518,23		1.190,57
(2) Aquisição de Bens e Serviços	1.660,00		0,00		1.660,00
(3) Deslocações e Estadas	2.652,87	600,60	502,95		2.052,27
Despesas de Funcionamento custos Simplificados	51,76				51,76
<b>SUB-TOTAL</b>	<b>6.089,93</b>	<b>1.135,33</b>	<b>1.021,18</b>	<b>0,00</b>	<b>4.954,60</b>

Taxa de Execução Total 18,64%

### **A6- DLBC – Cooperação- Candidaturas**

#### **10.3.1 – COOPERAÇÃO INTERTERRITORIAL E TRANSACIONAL**

No âmbito da medida 10.3 - Cooperação interterritorial e transnacional dos Grupos de Ação Local foram submetidas as candidaturas que a seguir se apresentam, encontrando-se as mesmas em análise pela Estrutura Técnica da Autoridade de Gestão do PDR2020.



Associação Douro Histórico | Exercício Económico 2018

Projeto / candidatura		Investimento da parceria
<p><u>PDR2020-103-053434</u></p> <p>Boas Práticas de Desenvolvimento e Coesão Territorial em Áreas de Parque Natural – Norte de Portugal/Moçambique</p>	<p>Tendo como temática as áreas naturais e protegidas do norte de Portugal, compreende as seguintes atividades de cooperação:</p> <ul style="list-style-type: none"> <li>- Benchmarking do modelo de gestão e de intervenção do Parque Nacional da Gorongosa (PNG);</li> <li>- Benchmarking do modelo de gestão e de intervenção da Reserva Especial de Maputo (REM);</li> <li>-Conceção, edição e distribuição de recurso de educação comunitária para oferta ao Centro de Educação Comunitária do PNG e às escolas da região, bem como da envolvente da REM (temas: ecologia, cidadania e promoção da paz);</li> <li>-Participação no projeto "Resiliência em Gorongosa" operacionalizado pela HelpCode Moçambique, através de Oficinas de artes e oficinas e Capacitação de animadores locais através da realização de workshops, para o desenvolvimento das oficinas no âmbito do projeto "Resiliência em Gorongosa";</li> <li>-Realização de Festival/Mostra.</li> </ul>	<p>DOURO SUPERIOR, ASSOCIAÇÃO DE DESENVOLVIMENTO RURAL INTEGRADO</p> <p>ASSOCIAÇÃO DE DESENVOLVIMENTO RURAL INTEGRADO DAS TERRAS DE SANTA MARIA</p> <p>ADER-SOUSA ASSOC DE DESENVOLVIMENTO RURAL DAS TERRAS DO SOUSA</p> <p>ADRAMINHO ASSOCIAÇÃO DE DESENVOLVIMENTO RURAL INTEGRADO DO VALE DO MINHO</p> <p>CORANE - ASSOCIAÇÃO DE DESENVOLVIMENTO DOS CONCELOS DA RAIA NORDESTINA</p> <p><b>ASSOCIAÇÃO DO DOURO HISTÓRICO</b></p> <p>38 522,00 €</p> <p>38 920,00 €</p> <p>30 670,00 €</p> <p>44 420,00 €</p> <p>39 695,00 €</p> <p><b>30 669,00 €</b></p>
<p><u>PDR2020-103-052477</u></p> <p>Enoturismo do Douro 3.0 - A taste of Douro</p>	<p>Transversal à ELD e à estratégia de cooperação dos parceiros, porquanto procura de forma inovadora contribuir para o desenvolvimento de um ativo único nos territórios envolvidos, partindo da valorização dos seus recursos turísticos, patrimoniais e culturais e dos produtos e artes e ofícios tradicionais, tem como objetivos específicos:</p> <ul style="list-style-type: none"> <li>• estruturar a oferta de produtos enoturísticos do território;</li> <li>• capacitar e qualificar os agentes económicos do território em particular aqueles relacionados com o acolhimento, restauração e animação assim como as instituições e entidades públicas do território, nomeadamente os técnicos envolvidos na estratégia definida;</li> <li>• inovar o modelo de gestão e comunicação de forma a afirmar o enoturismo e alargar a rede de parcerias regionais.</li> </ul>	<p>BEIRA-DOURO - ASSOCIAÇÃO DE DESENVOLVIMENTO DO VALE DO DOURO</p> <p><b>ASSOCIAÇÃO DO DOURO HISTÓRICO</b></p> <p>DOURO SUPERIOR, ASSOCIAÇÃO DE DESENVOLVIMENTO</p> <p>62 296,00 €</p> <p><b>54 296,00 €</b></p> <p>54 296,00 €</p>
<p><u>PDR2020-103-053601</u></p> <p>PTIS - Projeto Transnacional de Inclusão Social</p>	<p>Projeto de inclusão social entre Portugal, Cabo Verde e S. Tomé e Príncipe, tem como principais objetivos:</p> <ul style="list-style-type: none"> <li>- Promover atitudes empreendedoras, o autoemprego e o empreendedorismo, com recurso à Metodologia CRER (Criação de Empresas em Espaço Rural);</li> <li>- Promover a agricultura familiar, bem como a criação de circuitos de produção, divulgação e comercialização de produtos locais;</li> <li>- Promover a integração social numa perspetiva de envolvimento comunitário das crianças e jovens e a capacitação das famílias;</li> <li>- Desenvolver ações de apoio técnico à auto-organização dos habitantes;</li> <li>- Promover geminações entre municípios.</li> </ul>	<p>ADRIMAG - ASS. DE DESENV. INTG.SERRAS DE MONTEMURO ARADA E GRALHEIRA</p> <p><b>ASSOCIAÇÃO DO DOURO HISTÓRICO</b></p> <p>85 000,00 €</p> <p><b>85 000,00 €</b></p>
<p><u>PDR2020-103-052327</u></p> <p>Cooperação 3G - Geoturismo, Geoeducação, Geoconservação</p>	<p>Cooperação entre territórios que partilham características semelhantes, nomeadamente, o fator de serem territórios com alto valor natural, paisagístico, geológico, cultural, através da existência de Geoparques (Arouca Geopark, Terra de Cavaleiros Geopark e Açores Geopark, Araripe Geopark(Brasil)), aspiring Geopark Seridó, territórios certificados com a Carta Europeia de Turismo Sustentável (Montanhas Mágicas, Parque Natural do Alvão, Krkonose National Park, Rep Checa e MtsShalitus, Finlândia) representados nesta parceria pela Federação EUROPARC, e o GAL.Ciçmeaua Sudului que atua numa região com elevado potencial turístico, pretende-se com este projeto promover atividades com vista ao desenvolvimento dos 3 pilares: geoconservação, geoeducação e geoturismo:</p> <ul style="list-style-type: none"> <li>• Potenciar o desenvolvimento de uma estratégia comum para o desenvolvimento sustentável;</li> </ul>	<p>ADRIMAG - ASS. DE DESENV. INTG.SERRAS DE MONTEMURO ARADA E GRALHEIRA</p> <p>DESTEQUE - ASSOCIAÇÃO PARA O DESENVOLVIMENTO DA TERRA QUENTE</p> <p><b>ASSOCIAÇÃO DO DOURO HISTÓRICO</b></p> <p>85 000,00 €</p> <p>30 039,00 €</p> <p><b>87 419,00 €</b></p>

	<ul style="list-style-type: none"><li>• Promover e dinamizar a Rede Europeia de Geoparks (UNESCO) e a Rede EUROPARC ao nível nacional e transnacional;</li><li>• promover o trabalho em rede e a cooperação com outros Geoparques e Áreas Protegidas;</li><li>• contactar com boas práticas promovidas por outras áreas protegidas e/ou classificadas;</li><li>• consolidar as identidades territoriais e as imagens de marca dos diferentes territórios;</li><li>• conservar, requalificar e valorizar o património natural, rural e histórico-cultural do território;</li><li>• organizar e promover o geoturismo enquanto novo produto turístico e alternativo;</li><li>• promover a formação dos agentes locais nas áreas do geoturismo, geoeeducação e da geoconservação; Iniciar o processo de constituição do Geoparque do Alvão / Marão</li></ul>	
--	---	--



## B – SITUAÇÃO ECONÓMICO-FINANCEIRA

A análise económico-financeira sintetiza os resultados alcançados pela Associação Douro Histórico bem como a sua situação patrimonial e financeira a 31 de dezembro de 2018, apresentando um resultado líquido positivo de 6.369,25Euros.

Numa análise comparativa da Demonstração Individual de Resultados por Natureza aos anos 2017/2018 registam-se as seguintes observações:

- ✓ Diminuição dos Fornecimentos e Serviços Externos e Outros Custos Operacionais – custos associados ao funcionamento da associação e outros decorrentes da gestão e animação dos Programas/projetos em curso não se tendo verificado qualquer situação extra face ao que é o normal funcionamento da instituição;
- ✓ Aumento dos Gastos com o Pessoal apesar de se ter mantido o quadro de recursos humanos ao serviço da Associação em 5 elementos (ano transato verificaram-se períodos de baixa médica);
- ✓ Aumento dos Outros Gastos e Perdas, estando aqui refletidas as quotizações da Associação para com a ATA e aumento da quota da Federação Minha Terra;
- ✓ Diminuição dos Gastos e Perdas de Financiamento pela não utilização da conta caucionada que a ADH mantém com uma Instituição Financeira.

No tocante à situação patrimonial, esta pode ser observada através do Balanço encerrado em 31.12.2018. Deste mapa ressalta como principal facto o aumento significativo do valor dos Fundos Patrimoniais (Capitais Próprios) que apresenta um saldo positivo de 290.193,11 Euros. Como referido no ponto 10 do Anexo ao Balanço e à Demonstração de Resultados, a alteração deve-se às correções de saldos realizadas nas contas de credores, identificadas Leader I e anteriores ao ano 2000 (saldos apurados em auditoria contratualizada para o efeito em Junho 2001) com a consulta nas plataformas SICAE, Portal da Justiça e circularização de saldos às entidades, do qual se verificou o não reconhecimento de saldos, refletindo-se nos resultados transitados do exercício.

Finalmente não queremos terminar sem deixar de agradecer toda a colaboração prestada por todos os intervenientes que diretas ou indiretamente colaboraram para que fosse possível atingir os objetivos pretendidos em especial pelo Conselho Fiscal, Instituições e Associados




204ª REUNIÃO DE DIRECÇÃO realizada a 8 de julho de 2019

**A DIRECÇÃO**

Município de Mesão Frio




NERVIR- Associação Empresarial




Município de Sabrosa



CAP – Núcleo Vila Real



APPACDM-Sabrosa



## Associação do Douro Histórico


Demonstração Individual dos Resultados por Natureza - Período Findo em 31/12/2018

RENDIMENTOS E GASTOS	Notas	2018	2017
Vendas e serviços prestados	3.12;15.	18 060,00	16 760,00
Subsídios, doações e legados à exploração	3.13;16.	173 530,95	171 241,14
Fornecimentos e serviços externos	17.	17 039,37	19 303,60
Gastos com o pessoal	18.	159 215,35	156 748,27
Imparidade de dívidas a receber (perdas/reversões)	7.	0,00	0,00
Outros rendimentos	19.	17 654,29	21 693,92
Outros gastos	20.	2 345,05	1 666,88
<b>Resultado antes de depreciações, gastos de financiamento e impostos</b>		<b>24 645,77</b>	<b>26 711,31</b>
Gastos/reversões de depreciação e de amortização	6.;7.	18 244,50	22 447,73
<b>Resultado operacional (antes de gastos de financiamento e impostos)</b>		<b>6 401,27</b>	<b>4 263,58</b>
Juros e rendimentos similares obtidos	20.	1,62	1,62
Juros e gastos similares suportados	21.	33,64	208,60
<b>Resultado antes de impostos</b>		<b>6 369,25</b>	<b>4 056,60</b>
<b>Resultado líquido do período</b>		<b>6 369,25</b>	<b>4 056,60</b>

O Contabilista Certificado

  
 (Célia Maria Santos Amarante)

O Presidente

  
 (Alberto Monteiro Pereira)



Associação do Douro Histórico


Balanco Individual em 31/12/2018


ATIVO	Notas	31/12/2018	31/12/2017
<b>Ativo não corrente</b>			
Ativos fixos tangíveis	3.1.6.	56 824,37	75 068,87
		56 824,37	75 068,87
<b>Ativo corrente</b>			
Créditos a receber	3.3.7.	1 015 100,70	685 041,49
Associados	3.5.9.	4 890,00	14 282,20
Caixa e depósitos bancários	3.7	75 041,20	109 357,60
		1 095 031,90	909 912,22
<b>Total do ativo</b>		<b>1 151 856,27</b>	<b>984 981,09</b>
<b>FUNDOS PATRIMONIAIS E PASSIVO</b>			
<b>FUNDOS PATRIMONIAIS</b>			
Resultados transitados	12.	237 754,47	-136 713,28
Ajustamentos/outras variações nos fundos patrimoniais	3.9;12.	46 069,39	63 723,68
Resultado líquido do período		6 369,25	4 056,60
<b>Total dos fundos patrimoniais</b>		<b>290 193,11</b>	<b>-68 933,00</b>
<b>Passivo</b>			
<b>Passivo não corrente</b>			
Provisões	12.	0,00	0,00
		0,00	101 230,93
<b>Passivo corrente</b>			
Fornecedores	13.	7 638,56	23 225,22
Diferimentos	3.6;10.	843 202,00	918 635,34
Outros passivos correntes		10 822,60	10 822,60
		861 663,16	952 683,16
<b>Total do passivo</b>		<b>861 663,16</b>	<b>1 053 914,09</b>
<b>Total do capital próprio e do passivo</b>		<b>1 151 856,27</b>	<b>984 981,09</b>

O Contabilista Certificado

  
 (Célia Maria Santos Amarante)

O Presidente


  
 (Alberto Monteiro Pereira)



## Demonstração Individual de Fluxos de Caixa Período Findo em 31/12/2018

Fluxos de Caixa das Atividades Operacionais	Notas	31/12/2018	31/12/2017
Recebimentos de clientes		18 060,00	16 760,00
Pagamentos a fornecedores		-32 626,03	-18 393,84
<b>Pagamentos ao pessoal</b>		<b>107 510,19</b>	<b>-128 470,60</b>
<b>Caixa gerada pelas operações</b>		<b>92 944,16</b>	<b>-130 104,44</b>
Pagamento/recebimento do imposto sobre o Rendimento		-0,34	-0,34
Outros recebimentos/pagamentos		-370 506,39	185 678,40
<b>Fluxos de caixa das Atividades operacionais</b>	<b>(1)</b>	<b>-277 562,57</b>	<b>55 573,62</b>
Fluxos de caixa das atividades de investimento			
Pagamentos respeitantes a:			
Ativos fixos tangíveis		0,00	0,00
Recebimentos provenientes de:			
<b>Fluxos de caixa das atividades de investimento</b>	<b>(2)</b>	<b>0,00</b>	<b>0,00</b>
Fluxos de caixa das actividades de financiamento			
Recebimentos provenientes de:			
Financiamentos obtidos		110 623,13	0,00
Pagamentos respeitantes a:			
Financiamentos obtidos		0,00	-6 280,00
Juros e gastos similares		-33,64	-208,60
<b>Fluxos de caixa das act. de financiamento</b>	<b>(3)</b>	<b>110 589,49</b>	<b>-6 488,60</b>
<b>Variação de caixa e seus equivalentes</b>	<b>(1) + (2) + (3)</b>	<b>-166 973,08</b>	<b>49 085,02</b>
Efeito das diferenças de câmbio			
<b>Caixa e seus equivalentes no início do período</b>	<b>4.</b>	<b>109 357,60</b>	<b>60 382,58</b>
<b>Caixa e seus equivalentes no fim do período</b>	<b>4.</b>	<b>75 041,20</b>	<b>109 357,60</b>

O Contabilista Certificado  
  
 (Célia Maria Santos Amarante)

O Presidente  
  
 (Alberto Monteiro Pereira)

  
 14